



Excel Galaxy EVO



Uitgerust met rEVolutionaire LiFePo4 accu

Krijg inzichten in de accuprestaties met onze app



Onafhankelijk en vrij om te gaan waar u wilt

Een scootmobiel wordt vaak gezien als een hulpmiddel bij beperkingen. De drempel om de beslissing te nemen dat een scootmobiel de oplossing is, ligt vaak hoog. Wij willen deze drempel voor u verlagen.

Wellicht wordt het voor u steeds moeilijker om uw dagelijkse boodschappen te doen, wilt u graag de natuur in trekken of wordt u beperkt in het maken van leuke uitstapjes naar bijvoorbeeld musea of het stadscentrum. Bij Excel Mobility begrijpen we als geen ander hoe belangrijk mobiliteit is. Zelfstandig kunnen functioneren en bewegen, onafhankelijk en vrij zijn om te gaan waar u wilt. Het is niet voor iedereen vanzelfsprekend om zelfstandig door het leven te gaan.

Met onze comfortabele Excel scootmobielen kunt u weer genieten van het dagelijks leven en volop deelnemen aan de maatschappij. Dankzij de diverse modellen van de Galaxy EVO serie kunt u de scootmobiel kiezen die ervoor zorgt dat u weer

in alle vrijheid kunt genieten van datgene wat u het liefste doet.

In deze brochure vindt u een overzicht van onze Galaxy EVO modellen, stuk voor stuk voorzien van LiFePO4 accu's, waardoor u kunt rekenen op een betrouwbare en langdurige energievoorziening.



“Geniet weer in alle vrijheid”



Een scootmobiel die perfect bij u past

Excel Mobility staat voor hoogwaardige kwaliteit en doordacht design. Onze scootmobielen worden ontworpen en geproduceerd volgens strenge Europese normen en Nederlandse standaarden, met de gebruiker in gedachten. Elk aspect van onze Galaxy EVO modellen is zorgvuldig overwogen, wat resulteert in een uitstekende gebruikerservaring.

Wat bieden wij aan?

Nederlands ontwerp, wereldwijde kwaliteit: Onze scootmobielen zijn ontworpen met het Nederlandse publiek in gedachten, waarbij rekening wordt gehouden met onze langere gemiddelde lengte. Daarom bieden onze Galaxy EVO modellen een **extra hoge zitting** en een **extra lange voetplaat**, zodat u voldoende been- en voertruimte heeft. De **ergonomie** is ook zorgvuldig overwogen, met **eenvoudig verstelbare stoelen** die zorgen voor **maximaal comfort**, zelfs tijdens lange ritten. De combinatie van **vering** en **luchtbanden** draagt bij aan een soepele en comfortabele rit.

Betrouwbaarheid en duurzaamheid: Onze Galaxy EVO scootmobielen zijn uitvoerig getest en voldoen aan de **hoogste normen** op het gebied van **betrouwbaarheid** en **duurzaamheid**.

We streven ernaar om producten te leveren die jarenlang meegaan en probleemloos functioneren. Bovendien hebben we ook gedacht aan **slimme service** en **onderhoudsoplossingen**. De bekapping van onze scootmobielen is vervaardigd uit **hoogwaardige materialen** die tegen **lage kosten** kunnen worden vervangen, en die bovendien recyclebaar zijn.

Kortom, onze Galaxy EVO scootmobielen bieden niet alleen een aantrekkelijk design, maar ook **hoogwaardige prestaties, comfort** en **betrouwbaarheid**. Ze passen volledig bij de behoeften van moderne gebruikers en staan garant voor een ongeëvenaarde mobiliteitservaring.

“Aantrekkelijk design met hoogwaardige prestaties”

Er is altijd een EVO model die aansluit bij uw behoeften

Bent u op zoek naar een scootmobiel voor verschillende situaties en afstanden? Ontdek onze diverse Galaxy EVO modellen met unieke kenmerken en voordelen.

De Excel Galaxy Citiflyer EVO en Excel Galaxy Compact II EVO blinken uit in hun compacte ontwerp, waardoor ze perfect zijn voor gebruik binnenshuis en korte(re) afstanden. Deze mid-size scootmobielen bieden volwassen rijprestaties en met een maximumsnelheid van respectievelijk 12 km/u en 15 km/u zijn ze ideaal voor dagelijks gebruik. De Galaxy Citiflyer EVO is handig in en rondom het huis en in supermarkten, terwijl de Galaxy Compact II EVO ook geschikt is voor buitenritten. Beide modellen zijn uitgerust met duidelijke drukknoppen op het dashboard en bieden stabiliteit en comfort dankzij de corrigerende wielophanging.

Voor lange(re) afstanden en comfort zijn de Excel Galaxy II EVO en Excel Galaxy II Deluxe EVO de perfecte keuze. Deze

scootmobielen bieden een snelheid van 15 km/u en zijn voorzien van een lange wielbasis, wat zorgt voor meer voertruimte en comfort, vooral voor lange mensen. De Galaxy II Deluxe EVO biedt daarnaast extra luxe met een hoge bodemvrijheid voor ritten op ruig terrein en wordt standaard geleverd met een snelheid van 20 km/u.

Voor optimaal comfort is er de Galaxy Plus EVO. Deze biedt extra vering in de zitkolom voor mensen met rugklachten. De unieke stuurinrichting zorgt voor een optimale wegligging. De Galaxy Plus EVO HD is de Heavy Duty variant op 3 wielen van de Galaxy Plus EVO. Dit is de krachtpatser onder alle scootmobielen met een sterkere motor, transaxle en motorrem, een grotere stoel en een maximaal gebruikersgewicht van 220 kilo.



“Voor ieder wat wils”

Het dashboard

Gebruiksvriendelijkheid en veiligheid voorop



Draaiknop voor het aanpassen van uw snelheid



Schildpadknop voor halvering snelheid



Noodstopknop voor extra veiligheid



Af te lezen waarden zoals km-stand en accupercantage

Met een **overzichtelijk** en intuïtief dashboard zijn onze scootmobielen **eenvoudig** te bedienen. Dankzij de **fysieke knoppen** op het dashboard geniet u van een prettige en directe controle over verschillende functies. Met een **handige draaiknop** op het dashboard kunt u eenvoudig de **snelheid aanpassen**, variërend van laag tot hoog. Voor **extra veiligheid** en **comfort** is er ook een **schildpadknop** beschikbaar waarmee de **snelheid gehalveerd** wordt, ideaal voor gebruik binnenshuis. De Excel Galaxy EVO scootmobielen zijn voorzien van een **rode noodstopknop** op het dashboard. Met een druk op de noodstopknop wordt het **stroomcircuit onderbroken**, waardoor de scootmobiel direct tot stilstand komt, zelfs als deze niet meer zou reageren op de normale bediening. Bovendien zijn alle modellen uitgerust met een **extra handrem aan het stuur**. Het **LCD display** biedt een overzicht van belangrijke informatie, zoals **temperatuur**, **tijd**, **gereden kilometers**, **snelheid** en het **percentage** van de **accu**. Tevens kunt u op het display zien welke functies zijn ingeschakeld, zoals de gevaarlichten, het licht en de schildpadknop.

Optimaal comfort

Volledig aan te passen naar uw wens

Bij de Excel Galaxy EVO scootmobielen draait alles om **comfort** en **aanpasbaarheid**. Ieder model beschikt over **voor- en achtervering** waarbij de **instelbare achtervering** voorzien is van **telescopische schokdempers**, waardoor oneffenheden in de weg moeiteloos worden opgevangen. Dit zorgt voor een **soepele** en **comfortabele rijervaring**, zelfs op ongelijk of hobbelig terrein. De **luchtbanden**, voorzien van **lichtmetalen velgen**, zorgen daarnaast ook voor **vering** en bieden **extra grip**, **zijwaartse stabiliteit** en **rijcomfort**.

De **stuurkolom** van onze Galaxy EVO scootmobielen is **in hoek verstelbaar**. Dit is eenvoudig te doen door een hendel op het stuur in te knijpen. Hiermee kunt u de stuurkolom moeiteloos in de **gewenste positie** zetten waardoor u altijd de meest comfortabele rijpositie kunt vinden.

Onze Galaxy EVO scootmobielen zijn uitgerust met **luxe en multifunctionele comfortabele stoel**, waarbij **comfort** en **aanpasbaarheid** centraal staan. De stoel is voorzien van **in hoek verstelbare rugleuningen** voor optimale ondersteuning, de **armleuningen** zijn zowel in **hoogte** als in **breedte verstelbaar** en zelfs **wegklapbaar** voor een gemakkelijke instap. Daarnaast bieden de **stoelen lumbale** en **zijdelingse steun** voor extra comfort tijdens het rijden.

Bovendien is de **stoel 180 graden draaibaar**, waardoor uitstappen net zo eenvoudig is als instappen. Het gaat er niet alleen om dat u van A naar B komt, maar vooral ook dat u dat doet met het grootst mogelijke comfort en gemak.





De achterzijde

Duurzame kwaliteit en veiligheid

De bekapping van onze scootmobielen is vervaardigd uit hoogwaardig kunststof en verdeeld in flexibele delen die **niet snel beschadigen**. Mocht er toch schade optreden, dan kunnen deze delen eenvoudig worden vervangen. Daarnaast zijn alle modellen minimaal uitgerust met **stootbumpers** aan de **voorzijde** voor **optimale bescherming** van de carrosserie.

In het geval van een natte ondergrond wordt **spatwater optimaal afgevoerd** door de **volledig omsloten spatborden**.

Voor uw veiligheid beschikt de scootmobiel over **remlichten**. Zowel de **achterlichten** als de **remlichten** zijn voorzien van duurzame, **heldere LED-verlichting**, voor extra zichtbaarheid en veiligheid.

Bovendien beschikken ze over **anti-tip wielen** die u en uw scootmobiel beschermen in situaties waarbij men uit balans kan raken bij bijvoorbeeld het opgaan van een verhoging. De anti-tip wielen zorgen dan voor een **extra steunpunt** op de ondergrond waar u op rijdt.

Dankzij de **automatische motorrem** geniet u van een soepele en efficiënte rijervaring. U hoeft **geen extra handeling** te doen om af te remmen, dit gebeurt automatisch zodra u minder of geen gas meer geeft. De scootmobiel remt af op de motor en wint hierbij energie terug.



De LFP accu

Duurzamer, lichter, veiliger en 7 jaar garantie



De Excel Galaxy EVO scootmobielen zijn voorzien van een **LiFePo4 accu**, wat staat voor Lithium IJzer Fosfaat, ook wel bekend als LFP-accu. Deze keuze biedt diverse voordelen.

Allereerst hebben LFP-accu's een **hoger rendement**, wat resulteert in een **efficiënter gebruik** van opgeslagen energie. Daarnaast genieten ze van een **langere levensduur** met een **groter aantal laad- en ontladcycli**. Bovendien zijn LFP-accu's **lichter** en **compact** dankzij hun **hogere energiedichtheid** per gewicht, wat de mobiliteit van de scootmobiel ten goede komt.

Een ander pluspunt is dat LFP-accu's **geen onderhoud** vereisen, waardoor u als gebruiker zich geen zorgen hoeft te maken over regelmatige controles en vervangingen. Ten slotte zijn LFP-accu's uitgerust met **ingebouwde veiligheidskenmerken** om **overladen, over-ontladen** en **oververhitting te voorkomen**, wat de veiligheid van het gebruik van de scootmobiel verhoogt.

Met deze geavanceerde accutechnologie biedt de Excel Galaxy EVO scootmobiel een combinatie van prestatie, duurzaamheid en veiligheid waar u zeker van zult profiteren.

De 4 wielers zijn optioneel leverbaar met een 2e accu om de actieradius te vergroten.

De app

Inzicht in accuprestaties

De Excel Mobility LifePO4 accu management app is de betrouwbare hulp voor het **optimaliseren van de accuprestaties** van uw scootmobiel. De app is **gratis** beschikbaar in zowel de **Apple Store** als **Google Play**.

U **verbindt** de **accu** eenvoudig buiten de scootmobiel via **bluetooth** en krijgt direct toegang tot **informatie** over de **huidige accustatus** zoals **laadniveau, spanning, stroomverbruik** en het **aantal laadcycli**. De app geeft ook aan of de accu wordt **opgeladen** of wordt **ontladen** tijdens gebruik.

Ook is het mogelijk om **informatie per laadcel** te bekijken, inclusief het **gemiddelde voltage**, de **laagste en hoogste metingen** en kritische data zoals **opladen bij lage temperatuur** en **ontladen bij overbelasting**. De app geeft **realtime** inzicht in gegevens, gebruiksvriendelijke navigatie en waardevolle inzichten voor gebruikers en monteurs.







Excel Galaxy Citiflyer EVO
De ideale geveerde scootmobiel



Excel Galaxy Compact II EVO
Compacte scootmobiel met grootse prestaties



Excel Galaxy II EVO 4
Uitstekende partner voor uitstapjes



Excel Galaxy II Deluxe EVO
De alleskunner



Excel Galaxy Plus EVO 4
De scootmobiel met optimaal comfort



Excel Galaxy II EVO 3
Uitstekende partner voor uitstapjes



Excel Galaxy Plus EVO 3
Extra comfortabel onderweg



Excel Galaxy Plus EVO HD 3
De krachtpatser onder de scootmobielen

Excel Galaxy Citiflyer EVO

De ideale geveerde scootmobiel

Verkrijgbaar in de kleuren

Thunder Grey

Sage Green

Cloud Blue



Compact en overzichtelijk dashboard



10 inch comfortabele luchtbanden



LED-verlichting met hoge lichtopbrengst



Afneembaar kunststof mandje

De Excel Galaxy Citiflyer EVO is **hét instapmodel** binnen de Excel Galaxy EVO scootmobielen. Een compacte mid-size scootmobiel met **volwassen rijprestaties**. **Betaalbaar, betrouwbaar** en met een **maximumsnelheid van 12 kilometer per uur**. Handig **in en rondom het huis**, maar ook in de **supermarkten en winkelcentra**. De **comfortabele stoel** van de Excel Galaxy Citiflyer EVO is geheel naar wens in te stellen en draagt bij aan optimaal zitcomfort.

*Optioneel leverbaar met een 2e accu voor een grotere actieradius.



Uitgerust met **rEVolutionaire LiFePo4 accu**
Krijg inzicht in de accuprestaties met onze app



46-49 cm	62 cm	46 cm	130 cm	127,5 cm	46 cm	79 kg	136 kg	12 km/u	1200/2400* Wh	192 Wh	40/80* km

Excel Galaxy Compact II EVO

Compacte scootmobiel met grootse prestaties

Verkrijgbaar in de kleuren

Thunder Grey

Sage Green

Cloud Blue



Compact en overzichtelijk dashboard



12 inch comfortabele luchtbanden



LED-verlichting met hoge lichtopbrengst



Afneembaar kunststof mandje

De Excel Galaxy Compact II EVO is, zoals de naam al zegt, **erg compact** en heeft een **korte draaicirkel**; een uitkomst voor mensen die **vaak de lift** in moeten of hun scootmobiel in een **kleine ruimte** moeten **parkeren**. En dat niet alleen: de Excel Galaxy Compact II EVO is ook zeer **geschikt** voor **buiten**. Hij rijdt namelijk **15 kilometer per uur**. Ondanks het compacte formaat heeft deze scootmobiel dus behoorlijk wat **power**. De **vering** maakt dat het rijden van langere afstanden super comfortabel wordt.

*Optioneel leverbaar met een 2e accu voor een grotere actieradius.



Uitgerust met rEVolutionaire LiFePo4 accu
Krijg inzichten in de accuprestaties met onze app



47-49,5 cm	66 cm	46 cm	132 cm	133 cm	46 cm	91 kg	136 kg	15 km/u	1200/2400* Wh	192 Wh	40/80* km

Excel Galaxy II EVO 4

Uitstekende partner voor uitstapjes

Verkrijgbaar in de kleuren

Thunder Grey

Sage Green

Cloud Blue



Dashboard behoudt positie bij stuurverstelling



12 inch comfortabele luchtbanden



Hoog geplaatste koplamp voor extra veiligheid



Extra voertruimte door lange wielbasis

De Excel Galaxy II EVO 4 is een **15km/u max-size scootmobiel**, voorzien van een **zeer comfortabele stoel** met verstelbare rugleuning, **instelbare voor- en achtervering**, een gebruiksvriendelijk en **overzichtelijk dashboard** en **telescopische schokdempers** in de voorvork. Door zijn **lange wielbasis** ontstaat er **extra voertruimte**. Dit maakt de Galaxy II EVO 4 een ideale scootmobiel voor **lange mensen**. De **relatief grote actieradius** en het **energiezuinig gebruik** maken deze scootmobiel tot uw uitstekende partner voor het maken van **uitstapjes**.

*Optioneel leverbaar met een 2e accu voor een grotere actieradius.



Uitgerust met **rEVolutionaire LiFePo4 accu**
Krijg inzichten in de accuprestaties met onze app



48-56 cm	66 cm	51 cm	146 cm	132 cm	46 cm	108 kg	136 kg	15 km/u	1200/2400* Wh	192 Wh	40/80* km

Excel Galaxy II Deluxe EVO

De alleskunner 20km/u

Verkrijgbaar in de kleuren

Thunder Grey

Sage Green

Cloud Blue



Dashboard behoudt positie bij stuurverstelling



Hoge bodemvrijheid door 14 inch luchtbanden



Hoog geplaatste koplamp voor extra veiligheid



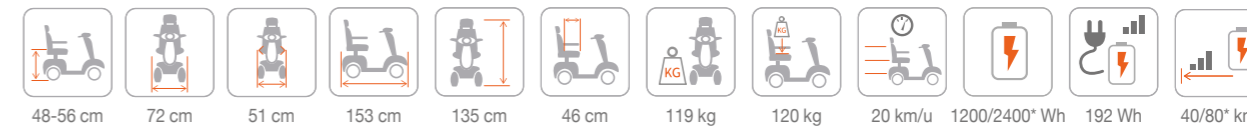
Voor en achter telescopische schokdempers

De Excel Galaxy II Deluxe EVO is de **alleskunner** binnen het Excel Galaxy EVO assortiment. Mede dankzij zijn **grote wielen** heeft deze scootmobiel de **hoogste bodemvrijheid**, dit maakt het mogelijk om **zorgeloos ritten** te maken in bijvoorbeeld het **bos** of op **ander ruig terrein**. Tevens is de Galaxy II Deluxe EVO voorzien van **alle standaard kwaliteiten** die u van de Galaxy EVO mag verwachten; een **zeer comfortabele stoel** met verstelbare rugleuning, **instelbare voor- en achtervering**, een gebruiksvriendelijk en overzichtelijk **digitaal dashboard** en **telescopische schokdempers**.

*Optioneel leverbaar met een 2e accu voor een grotere actieradius.



Uitgerust met rEVolutionaire LiFePo4 accu
Krijg inzichten in de accuprestaties met onze app



Excel Galaxy Plus EVO 4


De scootmobiel met optimaal comfort

Verkrijgbaar in de kleuren

Thunder Grey

Sage Green

Cloud Blue



Stabiele stuurkolom met soepel bewegend stuur



Geveerde zitkolom



Voor en achter telescopische schokdempers



Heldere LED-verlichting in de koplamp

Naast de **LED-verlichting** aan de **achterkant** is deze scootmobiel ook voorzien van een **koplamp met LED-verlichting**, wat uw zichtbaarheid en veiligheid op de weg verbetert. De Excel Galaxy Plus EVO 4 is voorzien van **voor- en achtervering** en **vering in de zitkolom**, voor optimale wegligging in combinatie met **optimaal comfort**. De doordachte **ergonomie** komt terug in het stuur. De **unieke stuurinrichting** stuurt ontspannen en direct, waardoor het **comfortabeler** is om **lange afstanden** te rijden. Met een minimale beweging kan een **scherpe bocht** gemaakt worden. Met zijn **extra vering** is dit model bij uitstek de scootmobiel voor **mensen met rugklachten**.



*Optioneel leverbaar met een 2e accu voor een grotere actieradius.



Uitgerust met rEVolutionaire LiFePo4 accu
Krijg inzichten in de accuprestaties met onze app





Excel Galaxy II EVO 3

Uitstekende partner voor uitstapjes

Verkrijgbaar in de kleur

Thunder Grey



Dashboard behoudt positie bij stuurverstelling



12 inch comfortabele luchtbanden



Extra beenruimte door verlengd voetplateau.



Voorzien van stootbumpers rondom

De Excel Galaxy II EVO 3 is een **15km/u max-size scootmobiel, gemakkelijk te manoeuvreren** en voorzien van een zeer **comfortabele stoel met verstelbare rugleuning, instelbare achtervering, een gebruiksvriendelijk en overzichtelijk dashboard** en **telescopische schokdempers** in de voorvork. Tevens is hij standaard uitgerust met **stootbumpers** rondom voor optimale bescherming, waardoor de scootmobiel beter tegen een stootje kan. Samen met de **zeer korte draaicirkel** maakt dat deze scootmobiel uw uitstekende partner is voor het maken van **uitstapjes**.



Uitgerust met rEVolutionaire LiFePo4 accu
Krijg inzicht in de accuprestaties met onze app



48-55,5 cm	66 cm	46 cm	138 cm	133 cm	46 cm	108 kg	150 kg	15 km/u	1200 Wh	192 Wh	40 km RDN

Excel Galaxy Plus EVO 3

Extra comfortabel onderweg

Verkrijgbaar in de kleur

Thunder Grey



Stabiele stuurkolom met slim bewegend stuur



Geveerde zitkolom



Extra beenruimte door verlengd voetplateau.



Telescopische schokdempers aan de achterzijde

De Excel Galaxy Plus EVO 3 is voorzien van **voor- en achtervering** en **extra vering in de zitkolom**, voor optimale wegligging in combinatie met optimaal comfort. De Excel Galaxy Plus EVO 3 is naast de **LED-verlichting** aan de **achterkant** ook voorzien van een **koplamp met LED-verlichting**, waardoor uw zichtbaarheid en veiligheid op de weg wordt verbeterd. De **doordachte ergonomie** komt terug in het stuur. De **unieke stuurinrichting** stuurt ontspannen en direct, waardoor het comfortabeler is om **lange afstanden** te rijden. Met zijn **extra vering** is de Excel Galaxy Plus EVO 3 bij uitstek de scootmobiel voor mensen met **rugklachten**.



Uitgerust met rEVolutionaire LiFePo4 accu
Krijg inzichten in de accuprestaties met onze app




49 cm	67 cm	51 cm	139 cm	135 cm	46 cm	105 kg	159 kg	15 km/u	1200 Wh	192 Wh	40 km RDN

Excel Galaxy Plus EVO HD 3

De krachtpatser onder de scootmobielen

Verkrijgbaar in de kleur

Thunder Grey



Stabiele stuurkolom met slim bewegend stuur



Een grotere stoel voor meer comfort



Extra beenruimte door verlengd voetplateau.



Sterkere motor, transaxle en motorrem

Deze scootmobiel is de **Heavy Duty uitvoering** van de Excel Galaxy Plus EVO 3. Hij is ontworpen om tegemoet te komen aan de **behoeften** van mensen die op zoek zijn naar een **robuuste** en **betrouwbare scootmobiel**. Deze krachtpatser biedt **krachtige prestaties** dankzij een **sterkere motor** en **transaxle**, en **betrouwbare remkracht** door de **sterkere motorrem**. Daarnaast biedt deze scootmobiel **meer draagvermogen**, met een indrukwekkend **maximaal gebruikersgewicht van 220 kilo** en een **grotere stoel** opent onze Heavy Duty scootmobiel de deuren naar mobiliteit voor een breder scala aan mensen.



Uitgerust met rEVolutionaire LiFePo4 accu
Krijg inzichten in de accuprestaties met onze app



49,5-57 cm	68 cm	56 cm	142 cm	139 cm	51 cm	114 kg	220 kg	15 km/u	1200 Wh	192 Wh	30 km RDN



Specificaties	Galaxy Citiflyer EVO	Galaxy Compact II EVO	Galaxy II EVO 4	Galaxy II Deluxe EVO
Totale lengte	130 cm	132 cm	146 cm	153 cm
Totale breedte	62 cm	66 cm	66 cm	72 cm
Totale hoogte	127,5	133 cm	132 cm	135 cm
Zitbreedte	46 cm	46 cm	51 cm	51 cm
Zitdiepte	46 cm	46 cm	46 cm	46 cm
Zithoogte	46-49 cm	47-49,5 cm	48-56 cm	48-56 cm
Maximale snelheid	12 km/u	15 km/u	15 km/u	20 km/u
Actieradius*	40/80 km RDN	40/80 km RDN	40/80 km RDN	40/80 km RDN
Accu's	1200/2400 Wh	1200/2400 Wh	1200/2400 Wh	1200/2400 Wh
Lader	192 Wh	192 Wh	192 Wh	192 Wh
Totaal gewicht	79 kg	91 kg	108 kg	119 kg
Maximaal gebruikersgewicht	136 kg	136 kg	136 kg	120 kg
Draaicirkel	146 cm	153 cm	161 cm	173 cm
Bodemvrijheid	11 cm	15 cm	10 cm	12 cm

Specificaties	Galaxy Plus EVO 4	Galaxy II EVO 3	Galaxy Plus EVO 3	Galaxy Plus EVO HD 3
Totale lengte	139 cm	138 cm	139 cm	142 cm
Totale breedte	67 cm	66 cm	67 cm	68 cm
Totale hoogte	135 cm	133 cm	135 cm	139 cm
Zitbreedte	51 cm	46 cm	51 cm	56 cm
Zitdiepte	46 cm	46 cm	46 cm	51 cm
Zithoogte	49 cm	48-55,5 cm	49 cm	49,5-57 cm
Maximale snelheid	20 km/u	15 km/u	15 km/u	15 km/u
Actieradius*	40/80 km RDN	40 km RDN	40 km RDN	30 km RDN
Accu's	1200/2400 Wh	1200 Wh	1200 Wh	1200 Wh
Lader	192 Wh	192 Wh	192 Wh	192 Wh
Totaal gewicht	112 kg	108 kg	105 kg	114 kg
Maximaal gebruikersgewicht	120 kg	150 kg	159 kg	220 kg
Draaicirkel	173,5 cm	168 cm	168 cm	168 cm
Bodemvrijheid	11 cm	11 cm	11 cm	8,5 cm





© 2025 Excel Mobility / Van Os Medical B.V.

Aan gegevens in deze folder kunnen geen rechten worden ontleend.

*Let op: De actieradius is een fabrieksopgave gemeten onder ideale omstandigheden met een testgewicht van 75 kg bij een accu degradatie van 0% en volledige accucapaciteit van 100% waarvan de volledige capaciteit benut is met een temperatuur van 25 graden Celcius in een klinische omgeving. Van invloed kunnen zijn: gebruikersgewicht, weersomstandigheden, buitentemperatuur, snelheid, bandendruk, wegomstandigheden, conditie van de accu's en het wel of niet heuvelachtige landschap

Van Os Medical B.V.
Koperslagerij 3
4651 SK Steenberg (NB)
Nederland

 +31 (0) 167 573020
 www.vanosmedical.nl